

# DealBook Mobile

操作マニュアル

## 目次

注意事項	3
システム情報 (URL)	3
1. <u>ログイン</u>	4
2. <u>メインメニュー</u>	5
3. <u>取引レート</u>	6 ~ 7
成行注文	7 ~ 8
指値注文	8
逆指値注文	9
OCO 注文	10
連続注文	11 ~ 12
通貨ペア削除	12
ヒット通知設定	12
チャート表示	12
4. <u>注文状況</u>	12
注文の訂正	13 ~ 14
注文の取消	14
5. <u>現在のポジション</u>	15
OCO 注文	15
成行決済	16
6. <u>口座情報</u>	17
7. <u>通貨選択</u>	17
通貨ペアの追加方法	17 ~ 18
通貨ペアの削除方法	19 ~ 20
8. <u>ヒット通知設定</u>	20
ヒット通知の設定方法	20 ~ 21
ヒット通知の削除方法	22
9. <u>ニュース</u>	23
10. <u>チャート</u>	23 ~ 24

## 注意事項

- ・ 本マニュアル内で説明している画面構成やメッセージは、お使いの機種又は携帯会社によって異なる場合がございます事をご了承下さい。
- ・ 携帯電話での取引は接続状況により途中で切断される可能性が高いため、十分に注意を払ってご使用下さいます様、お願い申し上げます。
- ・ PC版 DealBook360 及び DealBook Web と比較した場合、一部制限されている機能がございますことをご了承願います。
- ・ ログイン用 ID、パスワードは PC 版と同様のものをお使い下さい。なお、PC と携帯で同時にログインする事は出来ません。どちらか一方で取引を行われますようお願いいたします。

## システム情報

取引システムURL      Demo用：<http://demo.gftforex.com/jp/ja/>  
Live用：<http://live.gftforex.com/jp/ja/>

## 1. ログイン



DEALBOOK®モバ  
イルへようこそ

- 1 [GFTについて](#)
- 2 [リアルタイムレート](#)
- 3 [ログイン](#)

ログインをクリックします。

Copyright© 2007 Global Forex  
Trading. All Rights Reserved.



ログイン名

123456

パスワード

●●●●●●

ログイン

ログイン名 (ID)、パスワードを入力後、ログインをクリックしま  
す。

# [戻る](#)

## 2. メインメニュー

メインメニューでは以下の項目が表示されます。



- 1 取引レート
- 2 注文状況
- 3 現在のポジション
- 4 口座情報
- 5 通貨選択
- 6 ヒット通知設定
- 7 ニュース
- 8 チャート

\* **ログアウト**

- ・ 取引レート --- 実際の取引レートが表示され、注文が出来ます。
- ・ 注文状況 --- 現在有効な注文が表示されます。注文の取消及び訂正が出来ます。
- ・ 現在のポジション --- 現在保有しているポジションが表示されます。ポジションに対する成行決済及びOCO注文が出来ます。
- ・ 口座情報 --- ログインしている口座の情報が表示されます。
- ・ 通貨選択 --- 取引レートに表示される通貨ペアの追加、削除が出来ます。
- ・ ヒット通知設定 --- あらかじめ指定したレートに相場がヒットした時に、メールにてお知らせします。
- ・ ニュース --- FX に関する又は影響する様々な情報をご覧になれます。
- ・ チャート --- 取引レートに表示されている通貨ペアのチャートをご覧になれます。
- ・ ログアウト --- ログアウトします。

### 3. 取引レート

ここでは選択した通貨ペアの注文からチャート表示まで、様々な操作が出来ます。

DEALBOOK@MOBILE GFT		
取引レート (13:20:11, JST)		
通貨ペア	売値	買値
<a href="#">AUD/USD</a>	0.9163	0.9167
<a href="#">CAD/JPY</a>	102.24	102.31
<a href="#">EUR/GBP</a>	0.7654	0.7657
<a href="#">EUR/JPY</a>	156.17	156.21
<a href="#">EUR/USD</a>	1.5363	1.5366
<a href="#">GBP/CHF</a>	2.0443	2.0451
<a href="#">GBP/JPY</a>	204.02	204.10
<a href="#">GBP/USD</a>	2.0070	2.0074
<a href="#">NZD/JPY</a>	80.35	80.42
<a href="#">NZD/USD</a>	0.7905	0.7909
<a href="#">TRY/JPY</a>	80.5469	81.1469
<a href="#">USD/CAD</a>	0.9938	0.9943
<a href="#">USD/CHF</a>	1.0185	1.0189
<a href="#">USD/JPY</a>	101.65	101.68
<a href="#">ZAR/JPY</a>	12.6610	12.7210

- ・ スワップポイント --- 各通貨ペアのスワップポイントの受渡し金額をご覧になれます。

[\\* 更新](#) [1 スワップポイント](#) <#>  
メインメニュー

注文または設定などをする通貨ペアをクリックして下さい。(ここでは ZAR/JPY を例に説明します。)  
下の画面が表示されます。

## 取引画面

(ZAR/JPY 12.7592 / 12.8192 (+13))

- 1 成行注文
- 2 指値注文
- 3 逆指値注文
- 4 OCO注文
- 5 連続注文
- 6 通貨ペア削除
- 7 ヒット通知設定
- 8 チャート表示

\* 戻る

- ・ 成行注文 --- 現在のレートで注文を出します。
- ・ 指値注文 --- 指値注文を出します。
- ・ 逆指値注文 --- 逆指値注文を出します。
- ・ OCO注文 --- OCO注文（2つの注文のうち片方が実行されるともう一方が取り消される注文）を出します。
- ・ 連続注文 --- 連続注文（原注文が約定した場合、そのポジションに対する指値または逆指値が同時に発注される注文）を出します。
- ・ 通貨ペア削除 --- 指定している通貨ペアが取引レートより削除されます。
- ・ ヒット通知設定 --- 指定のレートに相場がヒットした場合に、メールにてお知らせ致します。
- ・ チャート表示 --- 選択している通貨ペアのチャートをご覧になります。

## &lt; 成行注文 &gt;

成行注文とは、現在レートで約定させる注文です。

成行注文をクリックしますと、次に画面が表示されます。

## 成行

(ZAR/JPY 12.7248 / 12.7848 (-118))

口座番号:

970180(JPY, 100,000) ▼

ロット数: 1

約定は保証しますが、発注時提示レートの保証はありません。

買値:12.7848 売値:12.7248 

\* 戻る # メインメニュー

口座番号を選択して下さい。(通常は1種類のみ)

ロット数を指定します。

最小取引可能単位が1万通貨単位の場合： 1ロット=1万通貨

10万通貨単位の場合： 1ロット=10万通貨

買いの場合は 、売りの場合は  をクリックします。

(ここではZAR/JPYを10万通貨買いました。)

DEALBOOK@MOBILE GFT

現在のポジション

銘柄	売買	サイズ	評価損益 (JPY)
GBP/TRY	売	1,000,000	791,679.03
USD/JPY	買	200,000	5,500.00
ZAR/JPY	買	100,000	-6,000.00

\* 更新 0 取引レート # メインメニュー

『現在のポジション』の画面が表示され、執行された注文がポジションに変わったことを確認出来ます。  
 (新たなポジションが表示されない場合は、更新をクリックしてみてください。)

<指値注文>

指値注文とは、現在レートより低いレートでの買注文、高いレートでの売注文のことです。  
 指値注文をクリックしますと、次の画面が表示されます。

DEALBOOK@MOBILE GFT

指値  
 ( ZAR/JPY 13.1765 / 13.2365 )

口座番号:

ロット数:

買値:    
 売値:

\* 戻る # メインメニュー

口座番号を選択して下さい。(通常は1種類のみ)

ロット数を指定します。

最小取引可能単位が1万通貨単位の場合： 1ロット=1万通貨  
 10万通貨単位の場合： 1ロット=10万通貨

レートを入力し、買指値の場合は 、売指値の場合は  をクリックします。

(ここではZAR/JPYを12.90円の買指値で10万通貨注文しました。)

DEALBOOK@MOBILE GFT

注文状況

銘柄	種類	売買	状態	サイズ	Ord.Pr.
ZAR/JPY	指値	買	注文中	100,000	12.9000

\* 更新 0 取引レート # メインメニュー

『注文状況』の画面が表示され、注文した指値を確認することが出来ます。

(新たな指値注文が表示されない場合は、更新をクリックしてみてください。)

< 逆指値注文 >

逆指値注文とは、現在レートより高いレートでの買注文、低いレートでの売注文のことです。  
逆指値注文をクリックしますと、次の画面が表示されます。

DEALBOOK® MOBILE GFT  
逆指値  
( ZAR/JPY 13.1703 / 13.2303 )

口座番号:  
970180 (JPY, 100,000) ▼

ロット数: 1

トレール注文

pips: 3

買値: 13.5000

売値: 13.1700

\* 戻る # メインメニュー

口座番号を選択して下さい。(通常は1種類のみ)

ロット数を指定します。

最小取引可能単位が1万通貨単位の場合： 1ロット=1万通貨

10万通貨単位の場合： 1ロット=10万通貨

レートを入力し、買逆指値の場合は 、売逆指値の場合は

をクリックします。

(ここでは ZAR/JPY を 13.50 円の買逆指値で 10 万通貨注文しました。)

DEALBOOK® MOBILE GFT  
注文状況

銘柄	種類	売買	状態	サイズ	Ord.Pr.
ZAR/JPY	逆指値	買	注文中	100,000	13.5000

\* 更新 0 取引レート # メインメニュー

『注文状況』の画面が表示され、注文した逆指値を確認することが出来ます。

(新たな逆指値注文が表示されない場合は、更新をクリックしてみてください。)

## <OCO 注文>

OCO 注文とは指値注文と逆指値注文を同時に出し、片方が実行されるともう一方が取り消される注文のことです。OCO 注文をクリックしますと、次の画面が表示されます。

DEALBOOK@MOBILE GFT

OCO注文  
( ZAR/JPY 13.1660 / 13.2260 )

口座番号: 970180 (JPY, 100,000) ▼

ロット数: 1

逆指値価格: 13.5000 買い ▼

指値価格: 12.5000 買い ▼

実行

\* 戻る # メインメニュー

口座番号を選択して下さい。(通常は1種類のみ)

ロット数を指定して下さい。

最小取引可能単位が1万通貨単位の場合： 1ロット=1万通貨  
10万通貨単位の場合： 1ロット=10万通貨

逆指値と指値のレートと入力後、売り又は買いを選択し、**実行**をクリックします。  
(ここではZAR/JPYを13.50円の買逆指値と12.50円の買指値で10万通貨注文しました。)

DEALBOOK@MOBILE GFT

注文状況

銘柄	種類	売買	状態	サイズ	Ord.Pr.
ZAR/JPY	OCO (指)	買	注文中	100,000	12.5000
ZAR/JPY	OCO (逆指)	買	注文中	100,000	13.5000

\* 更新 0 取引レート # メインメニュー

『注文状況』の画面が表示され、注文した OCO 注文を確認することが出来ます。

(新たな OCO 注文が表示されない場合は、更新をクリックしてみてください。)

## <連続注文>

連続注文とは、原注文が約定した場合、そのポジションに対する指値または逆指値が同時に発注される注文のことです。連続注文をクリックすると、次の画面が表示されます。



口座番号:  
970180 (JPY, 100,000) ▼

ロット数: 1

連続注文: 成行 ▼  
買い ▼

OCO

逆指値注文: 12.5000  
売り ▼

指値注文: 14.0000  
売り ▼

実行

\* 戻る # メインメニュー

口座番号を選択して下さい。(通常は1種類のみ)

ロット数を指定します。

最小取引可能単位が1万通貨単位の場合： 1ロット=1万通貨

10万通貨単位の場合： 1ロット=10万通貨

原注文の種類を成行、逆指値、指値から選択し、レートを入力後(成行の場合は不要)、売り又は買いを選択します。

OCO注文を利用する場合はチェックを入れて下さい。

原注文に対する連続注文を設定します。逆指値と指値のいずれ、又は両方の注文を出すことができます。

実行 をクリックします。

(ここでは、ZAR/JPYの連続注文を成行で買い、それに対するOCO注文で12.50円の売り逆指値、14.00円の売り指値をそれぞれ10万通貨注文しました。)



銘柄	売買	サイズ	評価損益 (JPY)
USD/JPY	買	300,000	16,500.00
ZAR/JPY	買	100,000	-5,550.00

\* 更新 0 取引レート #  
メインメニュー

『現在のポジション』画面が表示され、注文した連続注文を確認することができます。

(新たなポジションが表示されない場合は、更新をクリックしてみてください。)

連続注文の原注文が逆指値および指値の場合は、『注文状況』の画面が表示されます。

DEALBOOK@MOBILE GFT

注文状況

銘柄	種類	売買	状態	サイズ	Ord.Pr.
ZAR/JPY	OCO (指)	売	注文 中	100,000	14.0000
ZAR/JPY	OCO (逆指)	売	注文 中	100,000	12.5000

★ 更新 0 取引レート # メインメニュー

原注文に対する逆指値および指値は『注文状況』の画面にて確認いただけます。

#### <通貨ペア削除>

通貨ペア削除をクリックしますと、選択されている通貨ペアを『取引レート』より削除することが出来ます。詳細は後述の 7. 通貨選択 をご覧下さい。

#### <ヒット通知設定>

選択されている通貨ペアが指定のレートに相場がヒットした場合に、メールにてお知らせ致します。詳細は後述の 8. ヒット通知設定 をご覧下さい。

#### <チャート表示>

選択されている通貨ペアのチャートをご覧になれます。詳細は後述の 10. チャート をご覧下さい。

### 4. 注文状況

現在待機中の注文の一覧が表示されます。注文の取消及び訂正をすることが出来ます。

DEALBOOK@MOBILE GFT

注文状況

銘柄	種類	売買	状態	サイズ	Ord.Pr.
ZAR/JPY	指値	買	注文 中	100,000	11.5000
GBP/JPY	逆指値	売	注文 中	100,000	193.00

- ・ 銘柄 --- 通貨ペアの種類
- ・ 種類 --- 注文の種類
- ・ 状態 --- 注文の状態
- ・ サイズ --- 取引数量
- ・ Ord.Pr. --- 注文のレート

★ 更新 0 取引レート # メインメニュー

<注文の訂正>

『注文状況』から訂正したい注文を選び、クリックしますと次の画面が表示されます。

DEALBOOK®  
MOBILE GFT

注文詳細

口座番号: 970180  
注文番号: 127857338  
売/買: 買い  
通貨ペア: ZAR/JPY  
取引単位: 100,000  
前のプライス: 11.5000  
種類: 指値  
状態: 注文中

- 1 注文訂正
- 2 注文取消

\* 戻る 0 取引レート # メ  
インメニュー

注文訂正をクリックします。

DEALBOOK®  
MOBILE GFT

注文訂正  
(ZAR/JPY 11.9145 / 11.9745  
(+6))

口座番号: 970180  
ロット数:   
価格:

\* 戻る # メインメニュー

ロット数を指定します。  
最小取引可能単位が1万通貨単位の場合： 1ロット=1万通貨  
10万通貨単位の場合： 1ロット=10万通貨

価格(レート)を入力し、をクリックします。  
(ここではZAR/JPYの11.50円の買指値、10万通貨を11.60円の買指値、20万通貨に訂正しました。)

DEALBOOK@MOBILE GFT

注文状況

銘柄	種類	売買	状態	サイズ	Ord.Pr.
<u>GBP/JPY</u>	逆指値	売	注文中	100,000	193.00
<u>ZAR/JPY</u>	指値	買	注文中	200,000	11.6000

\* 更新 0 取引レート # メインメニュー

『注文状況』の画面が再度表示され、訂正した注文を確認することが出来ます。  
 (訂正した注文が表示されない場合は、更新をクリックしてみてください。)

<注文の取消>

『注文状況』から取消したい注文を選び、クリックしますと次の画面が表示されます。

DEALBOOK@MOBILE GFT

注文詳細

口座番号: 970180  
 注文番号: 127857338  
 売値: 買  
 通貨ペア: ZAR/JPY  
 取引単位: 200,000  
 前のプライス: 11.6000  
 種類: 指値  
 状態: 注文中

1 注文訂正  
 2 注文取消

\* 戻る 0 取引レート # メインメニュー

注文取消をクリックします。  
 (ここでは ZAR/JPY の注文を取消しました。)

DEALBOOK@MOBILE GFT

注文状況

銘柄	種類	売買	状態	サイズ	Ord.Pr.
<u>GBP/JPY</u>	逆指値	売	注文中	100,000	193.00

\* 更新 0 取引レート # メインメニュー

『注文状況』の画面が再度表示され、注文が取消されたことを確認することが出来ます。  
 (取消した注文が削除されない場合は、更新をクリックしてみてください。)

## 5. 現在のポジション

現在保有しているポジションの一覧が表示されます。ポジションに対する OCO 注文と成行決済が出来ます。

DEALBOOK@MOBILE GFT			
現在のポジション			
銘柄	売買	サイズ	評価損益 (JPY)
GBP/TRY	売	1,000,000	186,800.67
ZAR/JPY	買	400,000	4,260.00

[\\* 更新](#) [0 取引レート](#) [# メインメニュー](#)

- ・ 銘柄 ---通貨ペアの種類
- ・ サイズ ---取引数量
- ・ 評価損益 --- 現時点での未確定損益

### < OCO 注文 >

『現在のポジション』から OCO 注文を出したいポジションを選び、クリックしますと次の画面が表示されます。

DEALBOOK@MOBILE GFT	
ポジション詳細	
口座番号: 970180	
通貨ペア: ZAR/JPY	
売買: 買	
取引単位: 400,000	
レート: 12.1732	
現在値: 12.1815	
損益: 3,300.00JPY	
受渡日: Wed Mar 26 15:00:00 EDT 2008	
必要保証金: 48,846.00JPY	
<a href="#">1 OCO</a>	
<a href="#">2 成行決済</a>	
<a href="#">* 戻る</a> <a href="#">0 取引レート</a> <a href="#"># メインメニュー</a>	

OCO 注文をクリックします。

(ここでは ZAR/JPY のポジションを例とします。)

後は、[3. 取引レート](#)内の < OCO注文 > をご参照下さい。

< 成行決済 >

『現在のポジション』から成行決済をするポジションを選び、クリックしますと次の画面が表示されます。

DEALBOOK@MOBILE GFT  
ポジション詳細

口座番号: 970180  
通貨ペア: ZAR/JPY  
売/買: 買  
取引単位: 400,000  
レート: 12.2585  
現在値: 12.1985  
損益: -24,000.00JPY  
受渡日: Wed Mar 26 15:00:00 EDT  
2008  
必要保証金: 48,914.00JPY

- 1 OCO
- 2 成行決済

\* 戻る 0 取引レート # メ  
インメニュー

成行決済をクリックします。  
(ここでは ZAR/JPY のポジションを成行決済します。)

DEALBOOK@MOBILE GFT  
現在のポジション

銘柄	売 買	サイズ	評価損益 (JPY)
GBP/TRY	売	1,000,000	658,249.98

\* 更新 0 取引レート # メ  
インメニュー

『現在のポジション』の画面が表示され、指定のポジションが決済されて無くなっていることを確認出来ます。  
(決済したポジションが削除されない場合は、更新をクリックしてみてください。)

## 6. 口座情報

ログイン中の口座の情報をご覧になれます。

DEALBOOK® MOBILE GFT

口座明細

口座番号: 970180  
使用可能保証金: 7,053,238.16JPY  
必要保証金: 2,260,314.79JPY  
未受渡金: 5,205,951.47JPY  
実質保証金: 9,313,552.95JPY  
評価損益: -4,022,685.15JPY  
保証金率: 200%

\* 戻る 0 取引レート # メインメニュー

- ・ 口座番号
- ・ 使用可能保証金 --- 現時点で使用できる保証金の総額です。
- ・ 必要保証金 --- 現時点のポジションに対しての保証金の総額です。
- ・ 未受渡金 --- 現時点で受渡しがされていない確定損益の総額です。
- ・ 実質保証金 --- 未受渡金も含め、確定している保証金額です。
- ・ 評価損益 --- 現時点のポジションによる未確定損益の総額です。
- ・ 保証金率 --- 25%以下になりますと、強制ロスカットとなります。

## 7. 通貨選択

ここでは『取引レート』に表示させる通貨ペアの追加及び削除が出来ます。

DEALBOOK® MOBILE GFT

通貨選択

通貨ペアを入力してください。:

1 通貨ペア削除

\* 取引レート # メインメニュー

<通貨ペアの追加方法>

DEALBOOK® MOBILE GFT

通貨選択

通貨ペアを入力してください。:

1 通貨ペア削除

\* 取引レート # メインメニュー

ボタンの横にある空欄に表示させたい通貨ペアを入力し、

をクリックします。

(ここでは USD/ZAR を取引レートに表示させます。)

追加 USD/ZAR US Dollar/SA Rand Spot

チェックした通貨ペアを追加

絞り込み検索:

**1** 新規検索

**\*** 取引レート **#** メインメニュー

通貨ペア	売値	買値
AUD/JPY	89.84	89.89
AUD/USD	0.8990	0.8994
EUR/GBP	0.7767	0.7770
EUR/JPY	153.46	153.50
EUR/USD	1.5356	1.5359
GBP/JPY	197.50	197.58
GBP/USD	1.9767	1.9771
NZD/JPY	78.82	78.89
NZD/USD	0.7888	0.7892
USD/ZAR	8.1580	8.1980
ZAR/JPY	12.1912	12.2512

**\*** 更新 **1** スワップポイント

**#** メインメニュー

候補の通貨ペアが表示されますので、左にチェックを入れ、

をクリックします。

(すでに『取引レート』に表示されている通貨ペアは検索結果に表示されません。)

絞り込み検索とは：例えば、 の検索で usd のみを入力した時は、USD 絡みの通貨ペアが全て表示されます。このように、複数の通貨ペア候補が表示された場合、絞り込み検索でもう一方の通貨コードを入力し検索することにより、希望の通貨ペアを確実に検索することが出来ます。

『取引レート』の画面が表示され、USD/ZAR が取引レートに追加されたことを確認出来ます。

(追加した通貨ペアが表示されない場合は、更新をクリックしてみてください。)

<通貨ペアの削除方法>



通貨ペアを入力してください。:

**1** [通貨ペア削除](#)

**\*** [取引レート](#) **#** [メインメニュー](#)

通貨ペア削除をクリックして下さい。



- |                                     |    |         |                              |
|-------------------------------------|----|---------|------------------------------|
| <input type="checkbox"/>            | 削除 | AUD/JPY | Aus Dollar/Japanese Yen Spot |
| <input type="checkbox"/>            | 削除 | AUD/USD | Aus Dollar/US Dollar Spot    |
| <input type="checkbox"/>            | 削除 | EUR/GBP | Euro/GB Pound Spot           |
| <input type="checkbox"/>            | 削除 | EUR/JPY | Euro/Japanese Yen Spot       |
| <input type="checkbox"/>            | 削除 | EUR/USD | Euro/US Dollar Spot          |
| <input type="checkbox"/>            | 削除 | GBP/JPY | GB Pound/Japanese Yen Spot   |
| <input type="checkbox"/>            | 削除 | GBP/USD | GB Pound/US Dollar Spot      |
| <input type="checkbox"/>            | 削除 | NZD/JPY | NZ Dollar/Japanese Yen Spot  |
| <input type="checkbox"/>            | 削除 | NZD/USD | NZ Dollar/US Dollar Spot     |
| <input checked="" type="checkbox"/> | 削除 | USD/ZAR | US Dollar/SA Rand Spot       |
| <input type="checkbox"/>            | 削除 | ZAR/JPY | SA Rand/Japanese Yen Spot    |

**1** [通貨選択ページに戻る](#)

**\*** [取引レート](#) **#** [メインメニュー](#)

現在、『取引レート』に表示されている通貨ペアが表示されますので、削除したい通貨ペアにチェックを入れ、をクリックして下さい。  
(ここでは USD/ZAR を取引レートから削除します。)

DEALBOOK® MOBILE GFT		
取引レート (13:58:39, JST)		
通貨ペア	売値	買値
AUD/JPY	89.82	89.87
AUD/USD	0.8988	0.8992
EUR/GBP	0.7768	0.7771
EUR/JPY	153.47	153.51
EUR/USD	1.5358	1.5361
GBP/JPY	197.48	197.56
GBP/USD	1.9765	1.9769
NZD/JPY	78.82	78.89
NZD/USD	0.7888	0.7892
ZAR/JPY	12.1912	12.2512

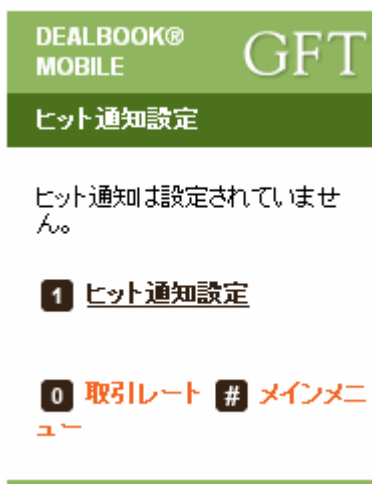
『取引レート』の画面が表示され、USD/ZAR が取引レートから削除されたことを確認出来ます。  
 (削除したはずの通貨ペアがまだ表示されている場合は、更新をクリックしてみてください。)

★ 更新 1 スワップポイント #  
 メインメニュー

## 8. ヒット通知設定

ヒット通知とは、希望のレートを予め設定していただき、取引レートが設定したレートに達した場合にメールにてお知らせする機能です。

< ヒット通知の設定方法 >



ヒット通知設定をクリックして下さい。



ZAR/JPY

# [メインメニュー](#) \* [戻る](#)

ヒット通知設定をしたい通貨ペアを選択し、をクリックして下さい。  
(ここでは、ZAR/JPY のヒット通知を設定します。)



Eメールで通知

SMS送信

# [メインメニュー](#) \* [戻る](#)

ヒット通知を受け取りたいレートを入力します。指定したレートが現在のレートより高い場合は、 を選びます。逆に、指定したレートが現在のレートより安い場合は、 を選んで下さい。  
(ここでは、ZAR/JPY の 13.00 円をヒット通知のレートとします。)

ヒット通知の受取方法を E メール、もしくは SMS (ショートメッセージサービス) より選び、チェックを入れます。  
(SMS は機種により利用不可の場合がありますので、E メールでの利用を推奨いたします。)

をクリックします。



通貨ペア 条件 価格

ZAR/JPY >= 11.0000

1 [ヒット通知設定](#)

0 [取引レート](#) # [メインメニュー](#)

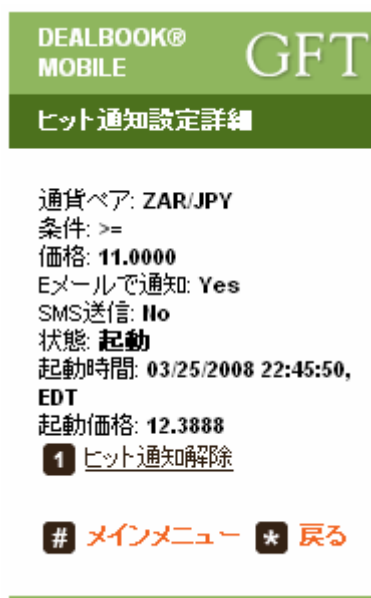
『ヒット通知設定』のトップ画面が表示され、設定したヒット通知を確認することが出来ます。

< ヒット通知の削除方法 >

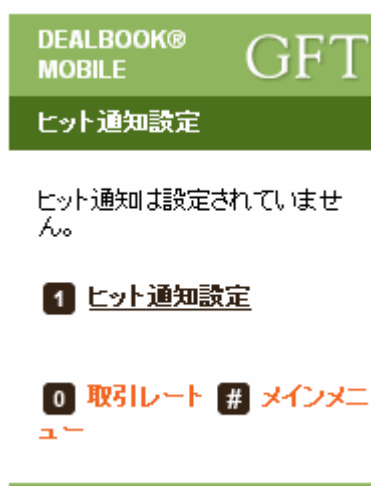


『ヒット通知設定』のトップ画面から削除したい設定済みの通貨ペアを選び、クリックします。

(ここでは、設定済みの ZAR/JPY のヒット通知を削除します。)



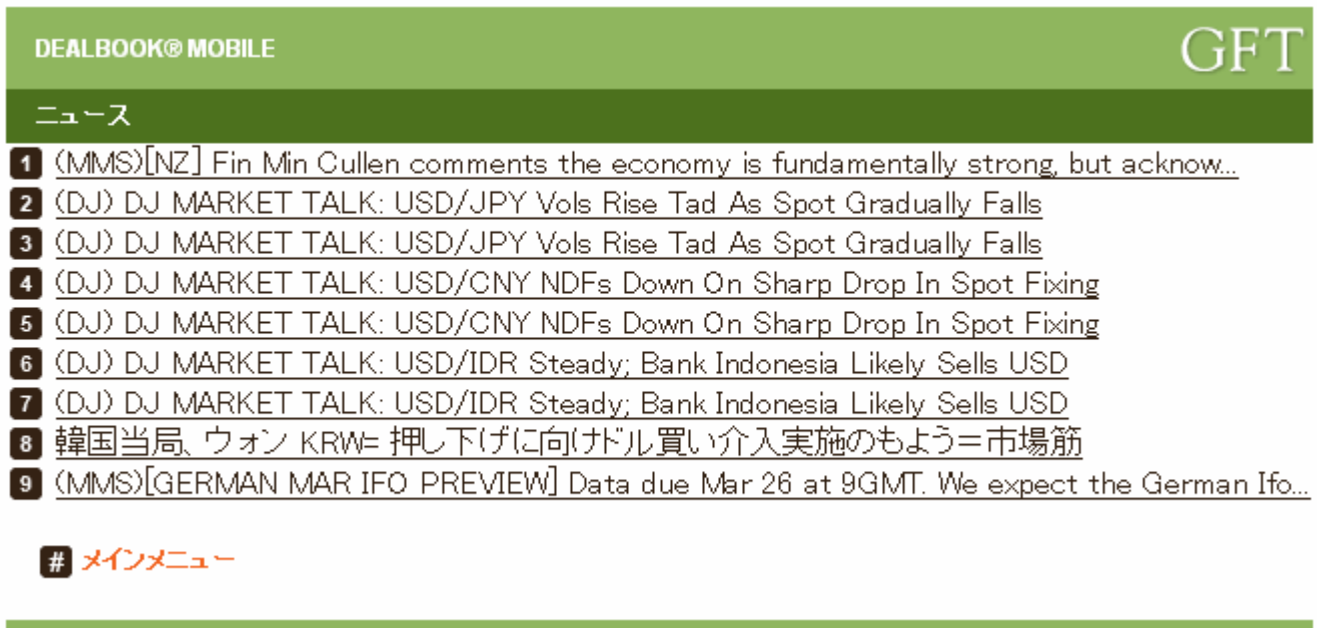
選択したヒット通知の詳細が表示されます。確認し、ヒット通知解除をクリックします。



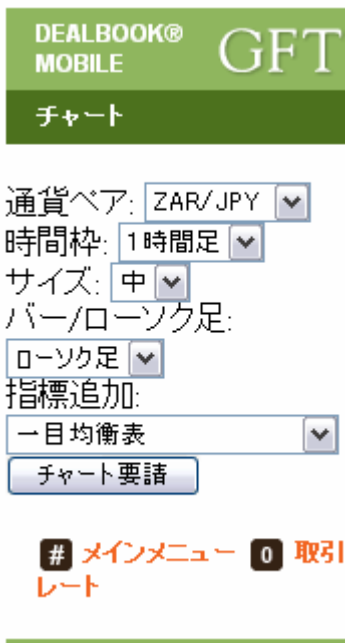
『ヒット通知設定』のトップ画面が表示され、選択したヒット通知が削除されていること確認することが出来ます。

## 9. ニュース

外国為替に関するニュースを一日平均で約 200 本、随時配信いたしております。  
各ニュースをクリックしますと、そのニュースの詳細をご覧いただけます。  
英文のニュースも含まれます。



## 10. チャート



チャートを表示させる通貨ペアを選択します。

チャートの時間枠を指定します。

表示させるチャート画面のサイズを選択します。

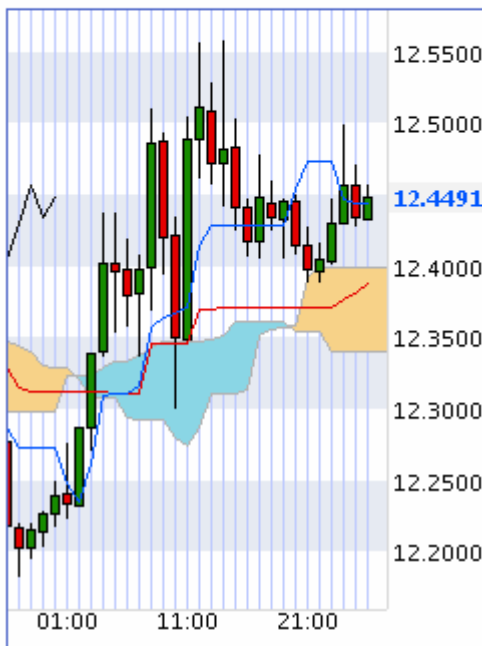
表示させるチャートの種類を選択します。ローソク足チャートとバーチャートのいずれかを選択できます。

テクニカル指標をチャート上に表示させる場合は希望の指標を選択します。

**チャート要請** をクリックします。

(ここでは、ZAR/JPY を一時間足のローソク足チャートで、一目均衡表を挿入し、中画面サイズで表示させます。)

ZAR/JPY 1時間足



O=12.4336 H=12.4572 L=12.4336 C=12.4491  
 KijunSen=12.3883 ChikouSpan=12.4491  
 TenkanSen=12.4440  
 7,21,42,26,21

通貨ペア: ZAR/JPY ▼

時間枠: 1時間足 ▼

サイズ: 中 ▼

バー/ローソク足: ローソク足 ▼

指標追加: 一目均衡表 ▼

チャート要請

# メインメニュー 0 取引レポート

要求したチャートが表示されます。なお、この画面から、引き続きチャートの選択が可能です。  
 (手順は ~ と同じです。)