

# DealBook360 操作マニュアル

Version 1.0

2006 年 12 月 8 日

## はじめに

本マニュアルは弊社取引ソフトウェア DealBook360 の操作マニュアルになります。お取引に関するご質問は担当営業までお問合せ下さい。

DealBook360 は便利な機能を数多く搭載しておりますが、本マニュアルではよく使われると思われる機能について説明しています。本マニュアルに記載されていない機能の説明については営業担当にお気軽にお問合せ下さい。

画面のイメージは 2006 年 12 月時点の画像となります。実際の画面と異なる場合があります事をご了承願います。

## 目次

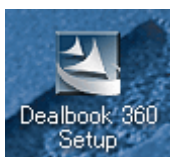
DealBook360 のインストール.....	4
インストール手順.....	4
ワークスペース.....	10
ディーリングレート画面.....	13
1. ディーリングレート画面の設定方法.....	13
2. 銘柄(通貨)のフィルター.....	16
3. 銘柄の挿入・編集・削除.....	17
注文.....	18
1. 注文方法.....	18
2. 注文の確認.....	24
3. 現在のポジション画面からの決済方法.....	25
4. 注文の変更・キャンセル.....	26
その他便利ツール.....	27
1. 数値計算.....	27
2. PIP換算.....	28
3. ヒット通知.....	28
報告書.....	30
1. 口座履歴報告書.....	31
2. 取引明細報告書.....	33
3. セッション履歴報告書.....	35
4. 簡易表示レポート.....	36
5. 取引報告書.....	38

## DealBook360 のインストール

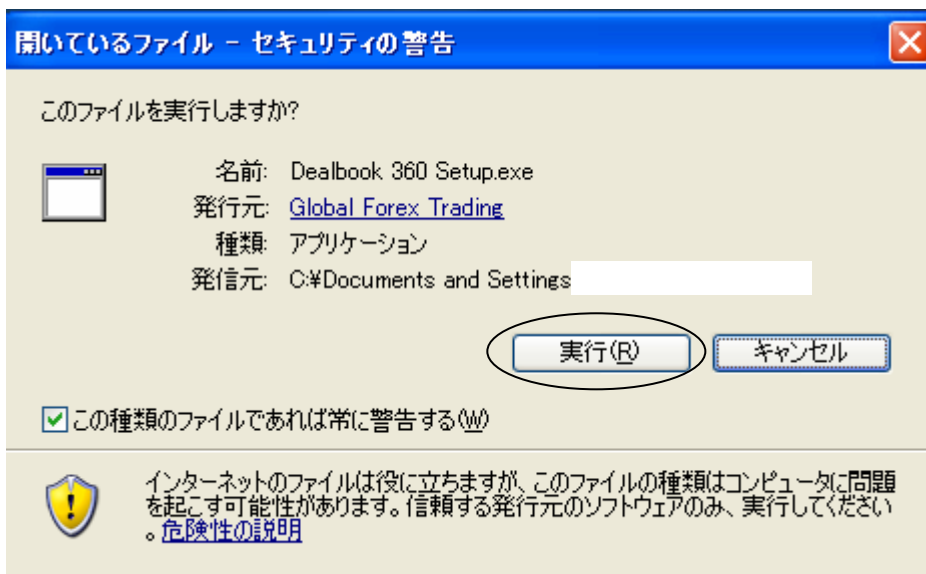
弊社本店から送られてくる ID/Password メールに記載されているダウンロード URL から DealBook360 のインストーラーをダウンロードしてください。

### インストール手順

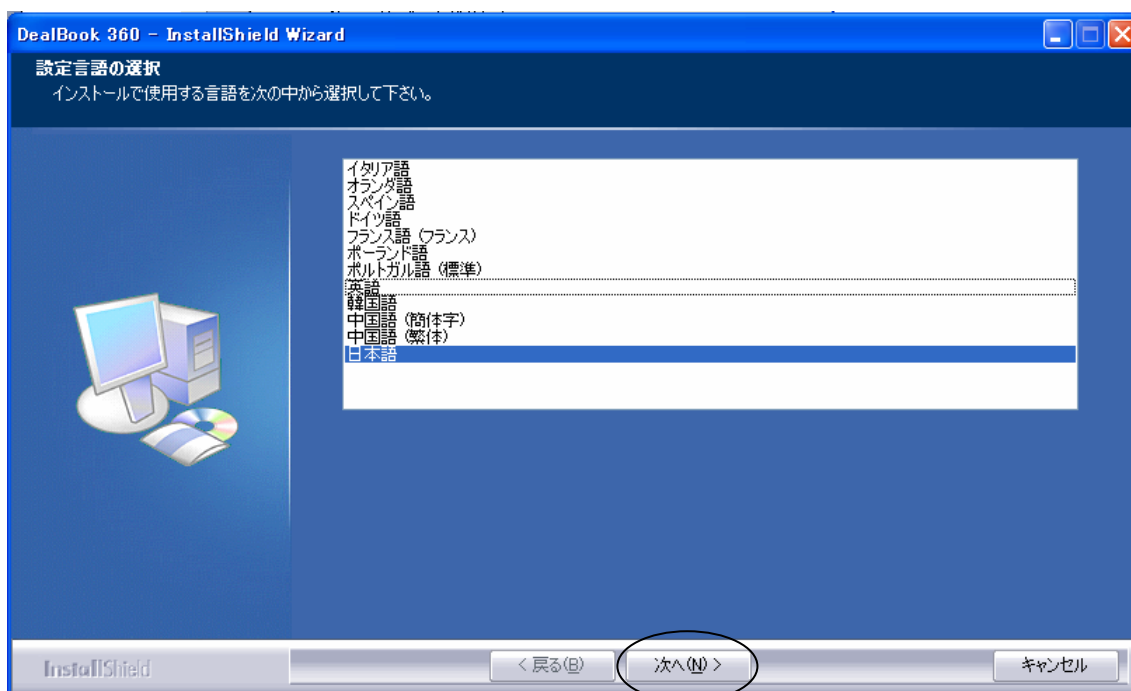
1. 保存したインストーラーをダブルクリックして起動してください。



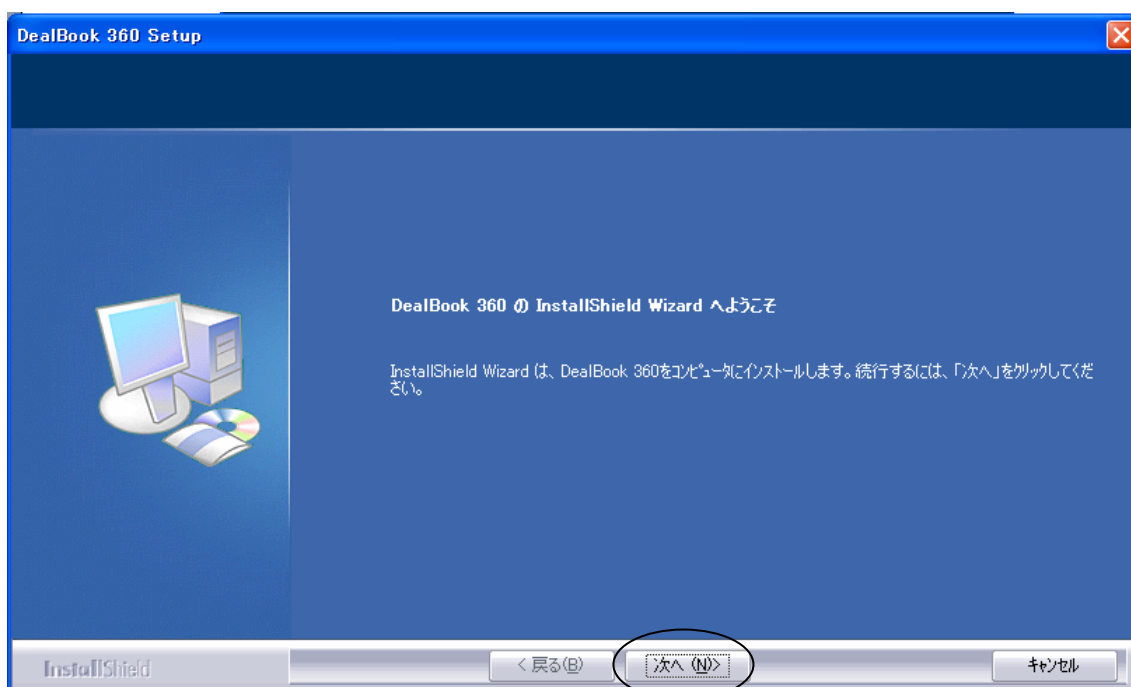
2. 以下の様な注意画面が表示される場合があります。「実行(R)」を押して先に進みます。



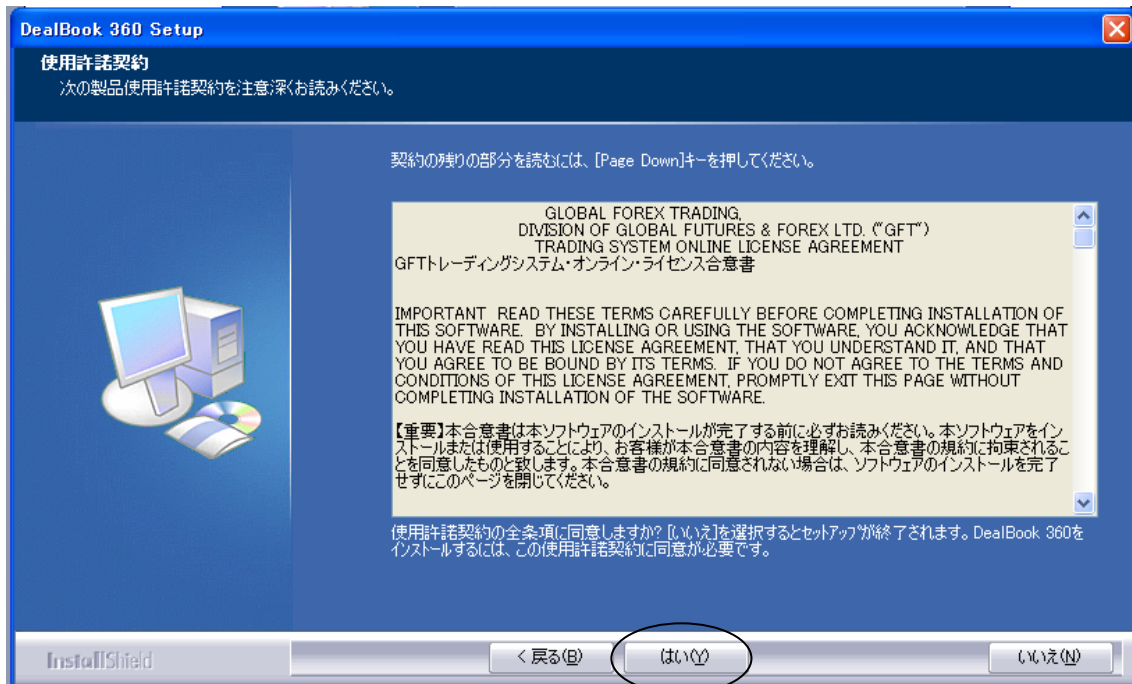
3. インストールで使用する言語を選択肢から選んでください。(DealBook 表示上の言語は後から変更できます)



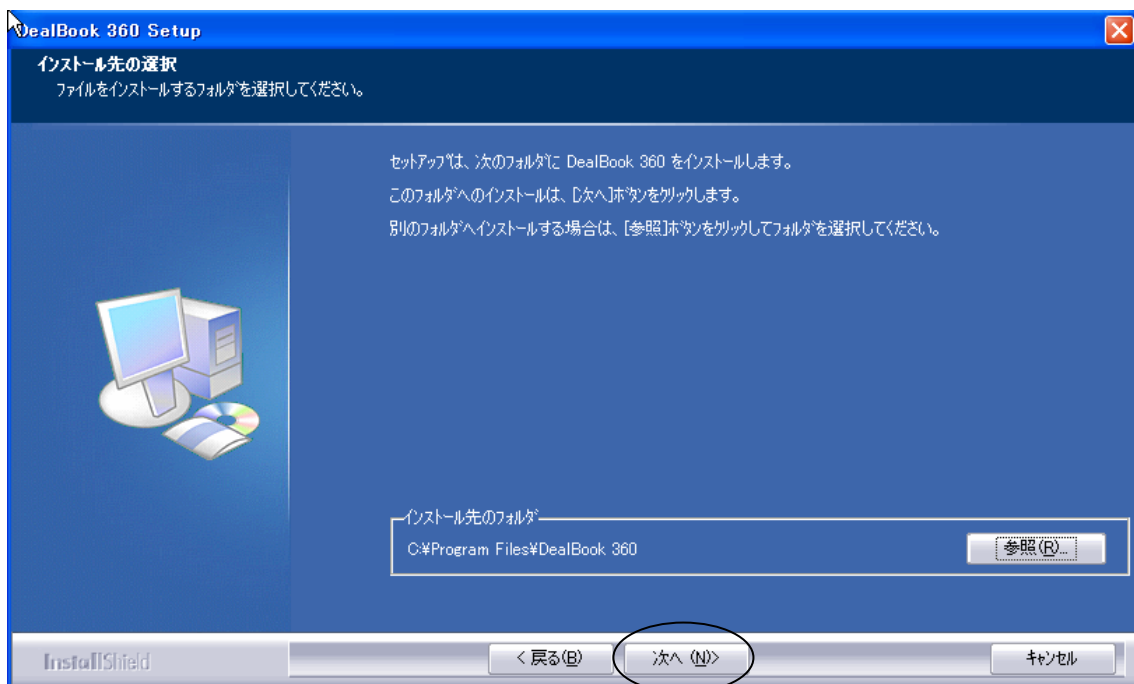
4. インストールの確認画面が表示されます。「次へ」で先に進んでください。



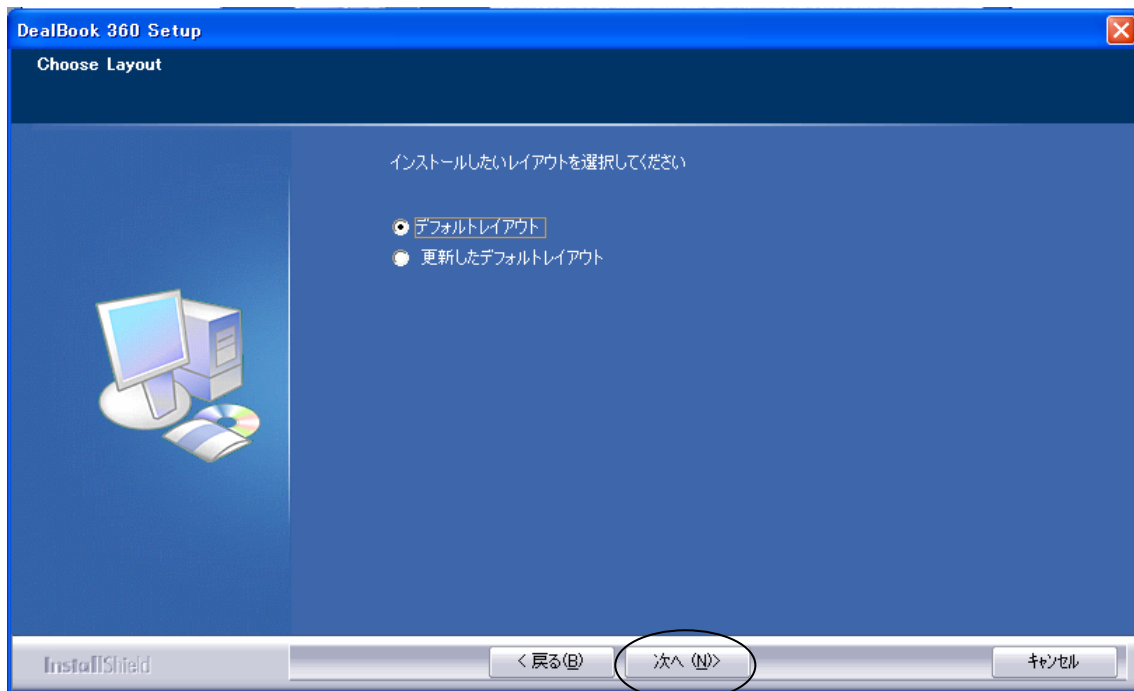
5. 仕様許諾契約書への同意確認画面が表示されます。同意される場合には「はい」をそれ以外は「いいえ」を選択してください。尚、「いいえ」を選択された場合にはインストールされずに終了します。



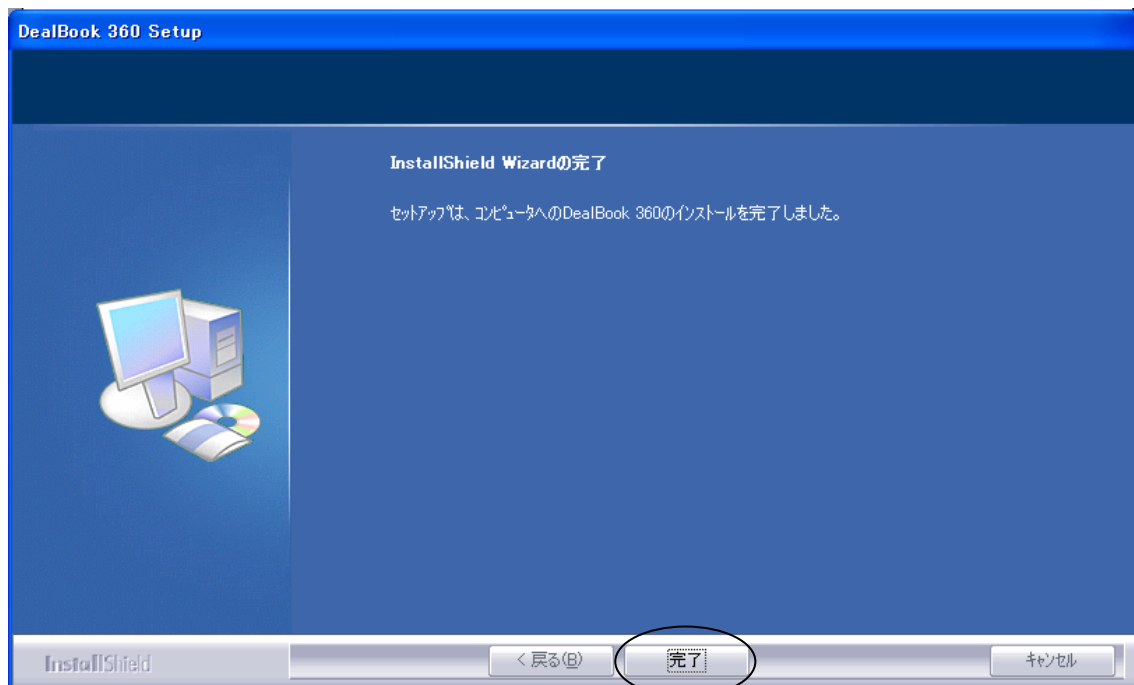
6. インストール先を設定してください。デフォルト以外のフォルダーをご希望の場合は「参照」からご希望のフォルダーを指定してください。



7.

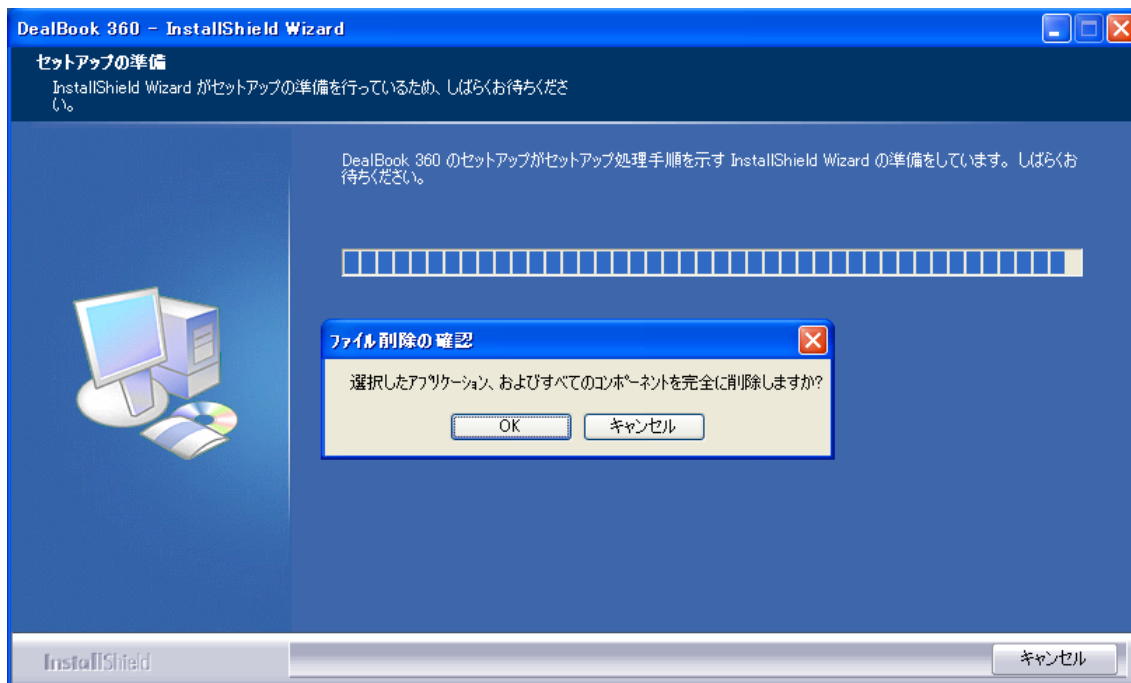


8. インストール完了画面が表示されます。「完了」で終了します。



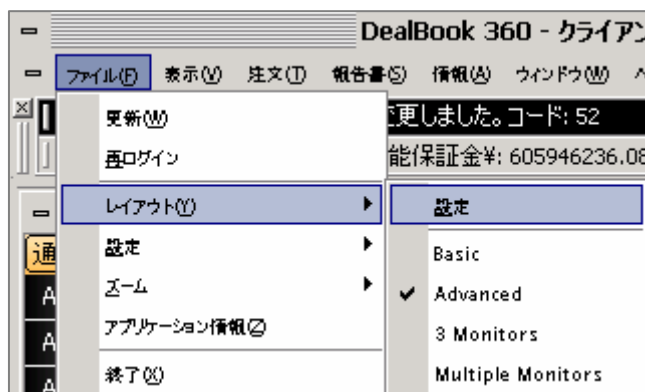
<旧バージョンの DealBook がインストールされている場合>

旧バージョンの DealBook がインストールされている場合は以下の様な画面が表示されます。本画面から、既存の DealBook を削除してから手順 3.を再度実行してください。

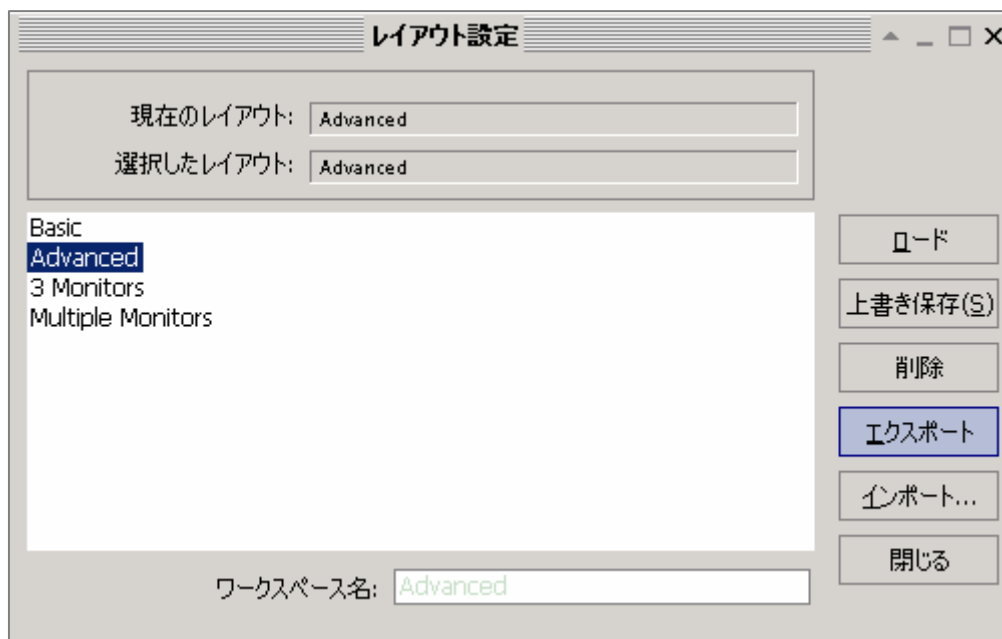


既存の DealBook FX2 のアクティブ・レイアウト(起動時の画面設定)を続けてご利用になられたい場合は; 下記のステップでご利用のレイアウトを DealBook360 へ移行することができます。

① 既存の DealBook FX2 メニューより >> ファイル(F) >> レイアウト(Y) >> 設定



- ② レイアウト設定画面が表示されますので ≫ 保存したいレイアウトを選択 ≫ エクスポート



- ③ エクスポートされたレイアウトを分かりやすい所定の場所(デスクトップ等)へ保存する。  
④ 新規にインストールした DealBook360 から①と同じ方法でレイアウト設定画面へ進む。  
⑤ ご利用になられていたファイル(※)をインポート・ボタンをクリックし読み込み終了。

(※) 混乱を避けるため、レイアウトを保存される際、名前を既に利用されている(Basic, Advance, 等) 以外で保存されることをお勧めします。

## ワークスペース

DealBook360 起動時にお客様がよく利用される画面を表示します。ワークスペースの追加・変更・複製・削除およびワークスペースに表示する画面の追加・削除が可能です。

以下にレイアウトBasicで表示される画面のサンプルを説明します。尚、実際の画面と異なる場合がございます。

### --main page

The screenshot shows the DealBook360 main page interface. It includes a top navigation bar, a central chart area, and several data tables. Numbered callouts point to specific features:

- ①: Dealer Rate table (ディーリングレート)
- ②: Current Position table (現在のポジション)
- ③: Chart area (チャート)
- ④: News section (ニュース)
- ⑤: Order Status table (注文状況)

通貨ペア	売値(BID)	買値(ASK)	説明	注	合計ボリューム	平均価格
EUR/USD	1.3294	1.3297	Euro/US Dollar S...	為替	0	0.000
GBP/USD	1.9751	1.9755	GB Pound/US D...	為替	0	0.000
AUD/HKD	6.1046	6.1071	Australian Dollar/...	為替	100,000	6.133
USD/CAD	1.1440	1.1445	US Dollar/Canad...	為替	0	0.000
AUD/SGD	1.2141	1.2151	Aus Dollar/Singa...	為替	0	0.000
AUD/USD	0.7853	0.7857	Aus Dollar/US D...	為替	100,000	0.789
CAD/CHF	1.0460	1.0468	Canadian Dollar/...	為替	0	0.000
CAD/JPY	101.03	101.10	Canadian Dollar/...	為替	0	0.0
CHF/JPY	96.55	96.60	Swiss Franc/Jap...	為替	100,000	96.6
CHF/NOK	5.1278	5.1328	Swiss Franc/Nor...	為替	0	0.000
CHF/SEK	5.6643	5.6693	Swiss Franc/Sw...	為替	0	0.000

通貨ペア	売/買	取引数量	約定...	現在値	損益(USD)	PIP...	必要保証...	説明
USD/HKD	買	100,000	7.7792	7.7719	-25.98	-20	1000.00	
EUR/ZAR	買	100,000	9.6323	9.4938	-1932.08	-1385	1346.97	
AUD/NZD	買	100,000	1.146045	1.1428	-222.93	-32	787.41	
AUD/HKD	買	100,000	6.13355	6.1046	-372.35	-290	788.87	
HKD/JPY	買	100,000	14.8329	14.8612	24.56	283	128.85	
EUR/HKD	買	100,000	10.3631	10.3335	-380.72	-296	1333.81	
ZAR/JPY	売	100,000	15.9574	16.2027	-212.85	-2453	138.38	
AUD/CAD	買	100,000	0.903357	0.8992	-450.21	-52	788.49	
AUD/USD	買	100,000	0.78898	0.7853	-368.00	-37	788.90	
USD/JPY	買	100,000	115.3044	115.62	273.85	32	1000.00	
EUR/JPY	買	100,000	153.7073	153.72	11.02	1	1336.00	
CHF/JPY	買	100,000	96.616	96.55	-57.27	-7	839.54	

通貨ペア	売/買	取引数量	レート	注文種類	状態	説明
USD/JPY	売	100,000	121.00	指値	注文中	US Dollar/Japa...

- ① ディーリングレート
- ② 現在のポジション
- ③ チャート
- ④ ニュース
- ⑤ 注文状況

--more charts



①チャート1

②チャート2

--order windows

① 注文

② ITX

③ ディーリングレート

④ 現在のポジション

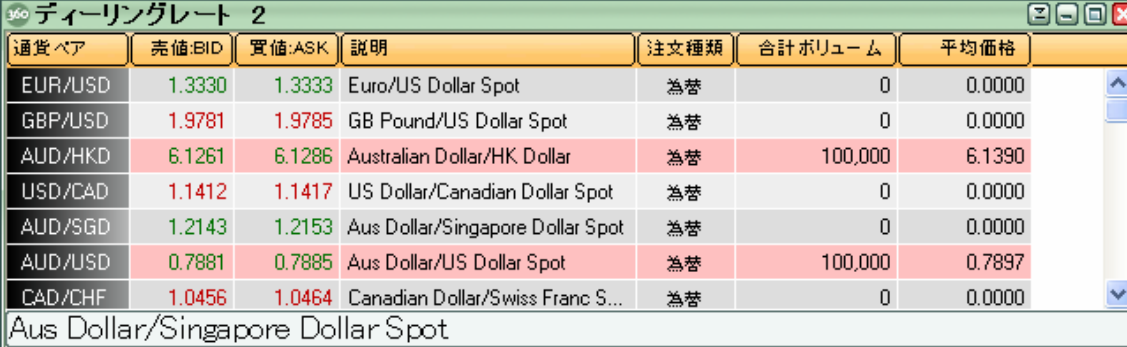
⑤ 注文状況



## ディーリングレート画面

### 1. ディーリングレート画面の設定方法

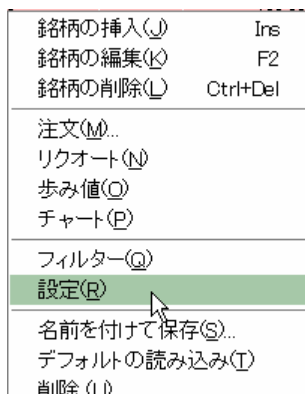
ディーリングレート画面に表示する・削除する項目を設定します。



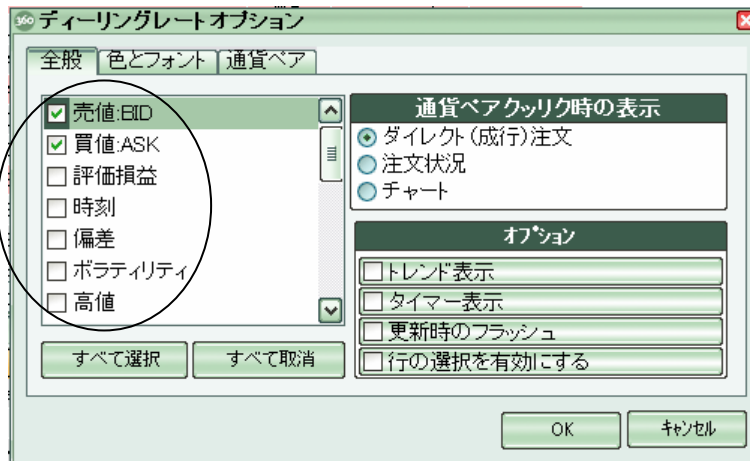
通貨ペア	売値: BID	買値: ASK	説明	注文種類	合計ボリューム	平均価格
EUR/USD	1.3330	1.3333	Euro/US Dollar Spot	為替	0	0.0000
GBP/USD	1.9781	1.9785	GB Pound/US Dollar Spot	為替	0	0.0000
AUD/HKD	6.1261	6.1286	Australian Dollar/HK Dollar	為替	100,000	6.1390
USD/CAD	1.1412	1.1417	US Dollar/Canadian Dollar Spot	為替	0	0.0000
AUD/SGD	1.2143	1.2153	Aus Dollar/Singapore Dollar Spot	為替	0	0.0000
AUD/USD	0.7881	0.7885	Aus Dollar/US Dollar Spot	為替	100,000	0.7897
CAD/CHF	1.0456	1.0464	Canadian Dollar/Swiss Franc S...	為替	0	0.0000

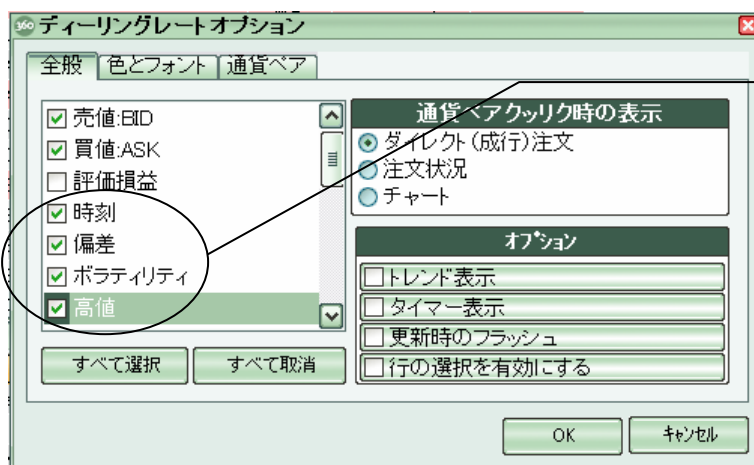
Aus Dollar/Singapore Dollar Spot

- ① ディーリングレート画面上で右クリックするとメニューが表示されます。「設定 (R)」を選択して下さい。



- ② オプション画面が表示されます。“全般”タブに表示される項目に表示したい場合はチェックマークを付ける、表示から外す場合はチェックマークを外してください。OK ボタンを押して設定を終了します。





追加表示したい項目にチェックを付ける

表示が追加されます

通貨ペア	売値: BID	買値: ASK	時刻	偏差	ボラティリ...	高値	説明	注文種類	合計ボリューム	平均価格
EUR/USD	1.3330	1.3333	06:10:35	0.0003	0.0189	1.3339	Euro/US Dollar Spot	為替	0	0.0000
GBP/USD	1.9763	1.9767	06:10:33	0.0002	0.0096	1.9805	GB Pound/US Dollar Spot	為替	0	0.0000
AUD/HKD	6.1208	6.1233	06:10:39	0.0015	0.0244	6.1294	Australian Dollar/HK Dollar	為替	100,000	6.1390
USD/CAD	1.1413	1.1418	06:09:28	0.0000	-0.0033	1.1415	US Dollar/Canadian Dollar Spot	為替	0	0.0000
AUD/SGD	1.2131	1.2141	06:10:39	0.0003	0.0260	1.2153	Aus Dollar/Singapore Dollar Spot	為替	0	0.0000
AUD/USD	0.7874	0.7878	06:10:39	0.0002	0.0234	0.7885	Aus Dollar/US Dollar Spot	為替	100,000	0.7897
CAD/CHF	1.0460	1.0468	06:10:36	0.0001	0.0075	1.0465	Canadian Dollar/Swiss Franc S...	為替	0	0.0000
CAD/JPY	101.04	101.11	06:10:31	0.00	0.0020	101.12	Canadian Dollar/Japanes Yen ...	為替	0	0.00
CHF/JPY	96.57	96.62	06:10:20	0.00	-0.0020	96.64	Swiss Franc/Japanese Yen Sp...	為替	100,000	96.59
CHF/NOK	5.1255	5.1305	06:10:28	-0.0007	-0.0138	5.1319	Swiss Franc/Norwegian Krone ...	為替	0	0.0000
CHF/SEK	5.6704	5.6754	06:10:34	-0.0009	-0.0157	5.6773	Swiss Franc/Swedish Krona Sp...	為替	0	0.0000
EUR/AUD	1.6924	1.6934	06:10:39	0.0001	0.0067	1.6940	Euro/Aus Dollar Spot	為替	0	0.0000

<表示項目の説明>

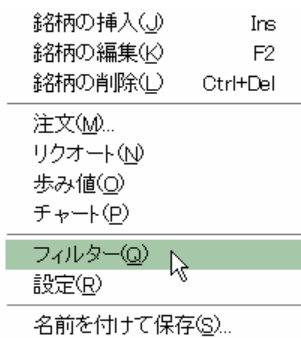
項目名	説明
通貨ペア	通貨ペアの表示
売値: BID	お客様がお取引できる売値を表示
買値: ASK	お客様がお取引できる買値を表示
評価損益	現在値で決済した場合の損益
時刻	売値/買値のレートを更新した時刻
偏差	平均との差
ボラティリティ	プライス変動率の大きさ
高値	高値(日)
安値	安値(日)
52 週高値	過去 52 週間の高値
52 週安値	過去 52 週間の安値
変動幅	前日 0:00GMT 時レートと現在レートの差
変動率	始値からどのくらい上昇/下落したかを表示 (%)
始値	始値(日)

終値	終値(日)
PIP 損益	損益を PIP 数換算
説明	通貨ペアの詳細表示
注文種類	取引の種類(*) *「為替」以外表示されません。
合計ボリューム	対象通貨ペアの合計取引数
平均価格	平均価格(日)
必要保証金	対象通貨ペアの取引数量に必要な保証金額

## 2. 銘柄（通貨）のフィルター

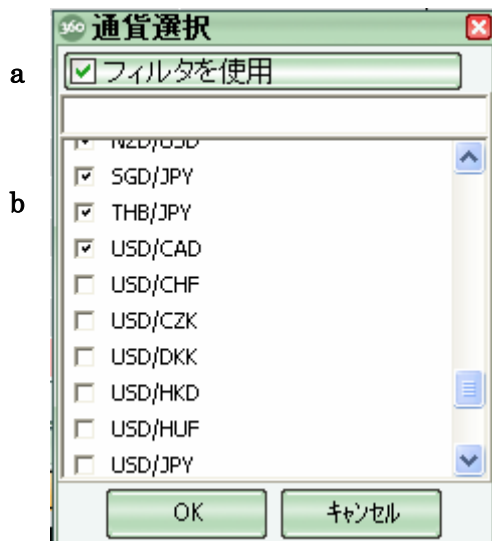
ディーリングレート画面に表示する通貨の設定を行ないます。複数の通貨ペアに対して表示設定を行なう場合に便利な機能です。

- ① ディーリングレート画面上で右クリックするとメニューが表示されます。「フィルター(Q)」を選択して下さい。



- ② 通貨選択画面が表示されます。フィルターを使用 (a) にチェックマークを付けると通貨ペアが選択可能になりますのでご希望の通貨ペアにチェックマーク (b) を付けてください。OK ボタンを押して設定を終了します。

注意:ディーリングレート画面上に表示できる最大通貨ペア数は「50」です。



### 3. 銘柄の挿入・編集・削除

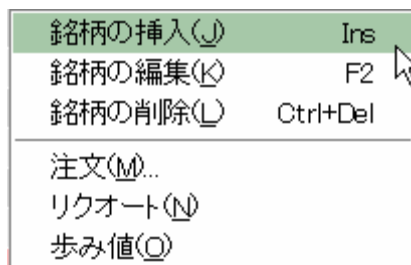
表示されている通貨ペアを個別に変更したい場合に便利な機能です。

① ディーリングレート画面上で右クリックするとメニューが表示されます。

- －通貨ペアを追加したい場合は「銘柄の挿入(J)」\*
- －既存通貨ペアを変更したい場合は「銘柄の編集(K)」
- －既存通貨ペアを削除したい場合は「銘柄の削除(L)」

希望する作業内容に合わせてメニューを選択してください。

\*既に 50 通貨ペアが表示されている場合は追加できません



#### <銘柄の編集画面>

変更希望の通貨ペアを選択してください。

NZD/JPY	79.51	79.58	0.00	03:43:38	0.01	0.0118	79.55
GBP/SGD					000	0.0006	3.8732
GBP/USD					001	0.0087	0.8250
HKD/JPY					000	0.0035	0.7930
NOK/SEK					000	-0.0034	1.1166
NZD/CAD					001	-0.0005	14.8280
NZD/CHF					002	-0.0087	1.9635
NZD/DKK					000	0.0006	3.0239

## 注文

### 1. 注文方法

DealBook360 では注文する方法が複数あります。お客様のお取引スタイルに合わせてご利用下さい。

#### ① 注文ボタン

左上にあります「注文」メニューをクリックするとどのワークスペースを表示していても注文画面を表示することができます。



### < 注文画面 >

AUD/CAD 86/96

歩み値  
チャート

注文種類: OCO

OCO 1: 逆指値 0.9176 売

OCO 2: 指値 0.9204 売

実行

ロット数: 1 取引単位: 100000 ワンクリック注文

クイックロット数: 1 5 10 25 50 100  
x10 x100 x1000 x10000 x100000 x1000000

詳細設定 >>  
直近の取引 >>

## ② デーリングレート画面からの注文 1

デーリングレート画面の注文希望通貨ペア上で右クリックすると通貨ペアに指定した通貨が設定された「注文」画面が表示されます。

CAD/CHF	1.0542	
CAD/JPY	101.90	
CHF/JPY	96.63	
CHF/NOK	5.0984	
CHF/SEK	5.6678	
EUR/AUD	1.6752	
EUR/CAD	1.5153	
EUR/CHF	1.5980	

銘柄の挿入(I)      Ins  
銘柄の編集(E)      F2  
銘柄の削除(D)      (例)CAD/JPY 上で右クリック  
注文(M)...  
リクオート(O)  
歩み値(Q)  
チャート(P)

注文 2 - CAD/JPY

CAD/JPY      口座番号: 228593 (USD)

CAD/JPY      歩み値  
89/96      チャート

注文種類: OCO

Oco 1: 逆指値      101.80      売

Oco 2: 指値      102.05      売

実行

ロット数:      取引単位:      ワンクリック注文  
1      100000

クイックロット数:      1      5      10      25      50      100  
x10      x100      x1 000      x10 000      x100 000      x1 000 000

詳細設定  
直近の取引

### ③ デーリングレートからの注文 2

デーリングレートにある通貨をダブルクリックすると「ダイレクト(成行)注文チケット」画面が表示される。ロット数を指定したら“実行”ボタンを押して注文してください。

スリッページを許容する場合はスリッページにチェックマークをつけ、許容幅を入力下さい。

AUD/CHF	0.9533	0
AUD/HKD	6.0745	6
AUD/JPY	92.16	
AUD/NZD	1.1322	1
AUD/SGD	1.2049	1
AUD/USD	0.7813	0
CAD/CHF	1.0540	1
CAD/JPY	101.91	1
CHF/JPY	96.65	
CHF/NOK	5.1001	5
CHF/SEK	5.6688	5
EUR/AUD	1.6751	1
EUR/CAD	1.5153	1
EUR/CHF	1.5979	1
EUR/CZK	27.627	2
EUR/GBP	0.6699	0
EUR/HKD	10.1788	10
EUR/HUF	252.38	2

ダイレクト(成行)注文チケット

\*  
**買い**  
AUD/CHF  
Aus Dollar /Swiss Franc Spot  
**0.9541**

ロット数を指定してください。

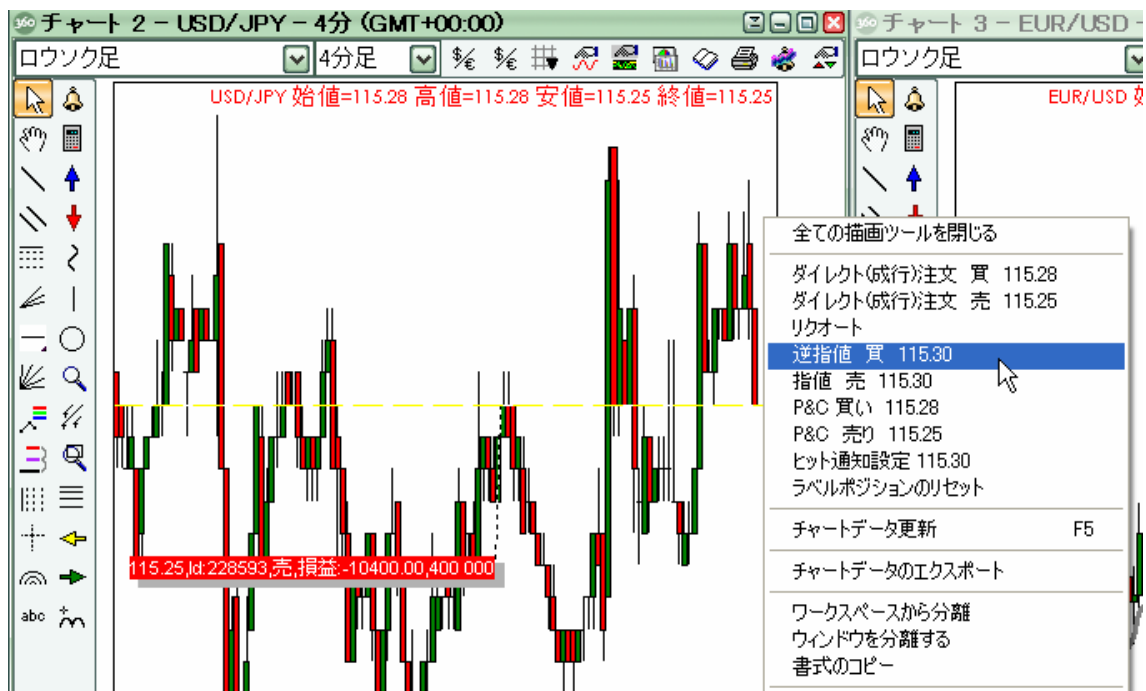
ロット数: 1      取引単位: 100000

スリッページ  
スリッページ許容幅  
2

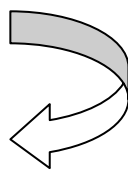
実行      キャンセル

(例)AUD/CHF を選択してダブルクリックした場合

#### ④ チャート画面からの注文



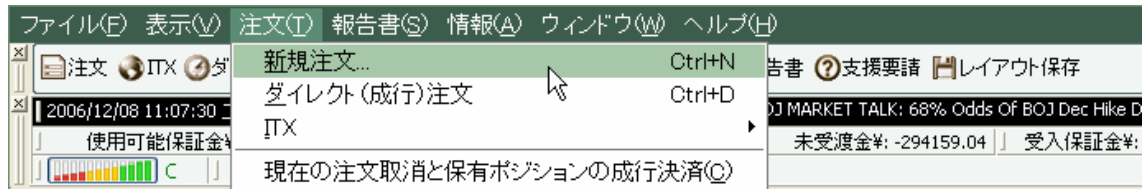
The screenshot shows the '注文 5 - USD/JPY' order entry window. The window title is '注文 5 - USD/JPY' and the account number is '口座番号: 228593 (USD)'. The currency pair is 'USD/JPY' with a volume of '24/27'. The order type is '逆指値注文' (Inverse Stop Order). The entry price is '115.24' and the stop price is '115.30'. The order is set to '売' (Sell). There is a checkbox for 'トレール注文' (Trailing Order) with a trailing pip value of '3'. The lot size is '1' and the trading unit is '100000'. There are buttons for '歩み値' (Market Order), 'チャート' (Chart), 'ワンクリック注文' (One-Click Order), and '詳細設定' (Advanced Settings). At the bottom, there are buttons for '直近の取引' (Recent Trades).



通貨はチャートが表示している通貨ペアとなる

⑤ 注文メニュー

DealBook360 画面上にあります「注文(T)」→「新規注文」を選択してください。



< 注文の種類 >

以下に注文の説明を記述します。お取引の詳細については担当営業までお問合せ下さい。

注文の種類	説明
成行	必ず約定する注文。価格は保証しません。 注文入力後にレートの変動があった場合、約定を優先させてその時点のレートで約定する「成行注文」と注文が失効する「ダイレクト成行注文」があります。
指値	価格を指定する注文。 「売値(Bid)」と「買値(Ask)」の間の価格では指値注文はできません。買注文は「売値(Bid)」以下で、売注文は「買値(Ask)」以上で指定してください。
逆指値	「買値(Ask)」が指定した価格以上になったら買う、または「売値(Bid)」が指定した価格以下になったら売る注文。 買注文は「買値(Ask)」超で、売注文は「売値(Bid)」未満で指定してください。
OCO (One side done, then Cancel the Other)	2つの注文を出しておき、一方が約定するともう一方が取消される注文。 (One side done, then Cancel the Otherの略) 「注文種類」欄で「OCO」を選択し、2つの注文を入力してください。
連続	あらかじめ入力した原注文が約定した後、自動的に予約注文が執行される注文。 IFD (If Done) 注文と IFO 注文 (IFD と OCO の組み合わせ) があります。

## 2. 注文の確認

現在お持ちのポジションを確認するにはメニューにある「現在のポジション」を押してください。

“現在のポジション”画面が表示されます。



お持ちのポジション一覧が表示されます。

口座番号	通貨ペア	売/買	取引数量	約定...	現在値	損益(JPY)	受渡日	PIP...	必要保証...	説明
228593 (US...	EUR/ZAR	買	100,000	9.1312	9.1738	71893.85	2006/12/20	426	154622.43	Euro/SA Rand S...
228593 (US...	THB/JPY	売	200,000	3.35365	3.3499	750.00	2006/12/20	37	6715.05	Thai Baht/Japa...
228593 (US...	AUD/NZD	買	100,000	1.133732	1.1309	-23094.41	2006/12/20	-28	92389.87	Aus Dollar/NZ ...
▶ 228593 (US...	USD/HKD	買	100,000	7.7719	7.7728	1367.42	2006/12/20	9	118100.00	US Dollar/Hong ...
228593 (US...	AUD/HKD	買	100,000	6.0752	6.0828	11547.11	2006/12/20	76	92277.32	Australian Dolla...
228593 (US...	HKD/JPY	買	100,000	15.1893	15.1541	-3520.00	2006/12/20	-352	15205.61	HK Dollar/Japa...
228593 (US...	EUR/HKD	買	100,000	10.16603	10.1871	32012.84	2006/12/20	211	154449.41	Euro/Hong Kong...
228593 (US...	AUD/CAD	買	100,000	0.904755	0.9056	8614.26	2006/12/20	8	92238.82	Aus Dollar/Can...
228593 (US...	AUD/USD	買	100,000	0.78168	0.7824	8503.20	2006/12/20	7	92295.15	Aus Dollar/US ...
228593 (US...	USD/JPY	売	400,000	118.044	117.94	41600.00	2006/12/20	10	472400.00	US Dollar/Japa...
228593 (US...	AUD/JPY	買	200,000	92.2979	92.25	-9570.00	2006/12/20	-5	184581.32	Aus Dollar/Japa...
228593 (US...	ZAR/JPY	売	100,000	16.9102	16.8408	6940.00	2006/12/20	694	16871.06	SA Rand/Japan...
228593 (US...	EUR/JPY	買	100,000	154.4073	154.53	12270.00	2006/12/20	12	154582.74	Euro/Japanese ...

項目名	説明
口座番号	ポジションを売買した口座番号
通貨ペア	売買した通貨ペア
売/買	ポジションの方向(売り・買い)
取引数量	売買したロット数
約定・ロールオーバー	約定時のレートまたはロールオーバー後のレート(ROP)
現在値	通貨ペアに対する現在のプライス
損益(JPY)	現在の損益(ベース通貨)
受渡日	ポジションを決済した場合の受渡日
PIP	損益を PIP 換算
必要保証金	ポジション維持に必要な保証金
説明	通貨ペアの詳細

### 3. 現在のポジション画面からの決済方法

現在のポジション画面から2種類の決済方法が選択できます。

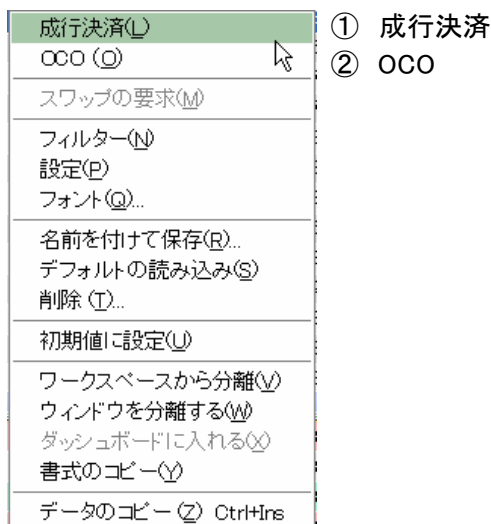
#### ① 成行決済

お持ちのポジションを「成行注文(PXX 参照)」にて決済できます。

#### ② OCO

お持ちのポジションに対して「OCO 注文(PXX 参照)」注文を発行できます。

**注意: 原注文(ポジション一覧にあった注文)が他の注文方法で決済された場合、OCO注文で別途発行した注文は自動的にキャンセルされません。キャンセルしていただく等の対応が必要になりますのでご注意ください。**

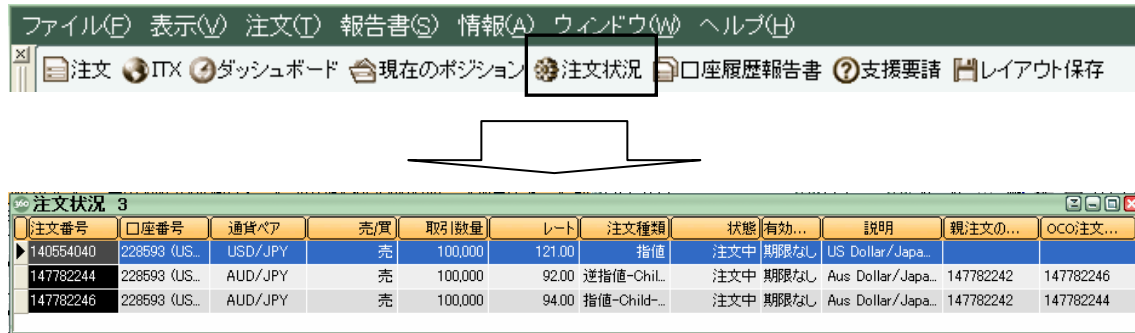


**\*\*こちらの決済手順はあくまでも一つの方法であり、すべての方法ではありません。ご自身の取引スタイルに合った方法でポジションを決済してください。\*\***

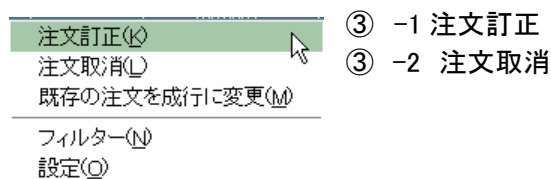
#### 4. 注文の変更・キャンセル

指値・逆指値注文は約定する前であれば内容の変更やキャンセルができます。

##### ① 注文状況画面を表示する

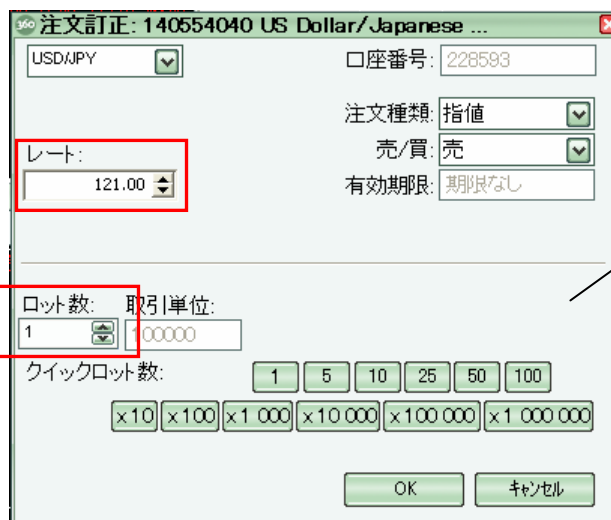


##### ② 変更・キャンセル対象の注文を選択し（注文がハイライトされます）右クリックでメニューを表示してください。



##### ③ -1 注文訂正

訂正できる項目は「レート」および「ロット数」です。



注文の種類、売買の方向、通過ペアなどは変更できません

##### ③ -2 注文取消

注文取消メニューを選択した時点で取消し処理が実行されます。確認画面は表示されませんので注意下さい。

## その他便利ツール

お客様のお取引活動を支援するために、便利ツールを用意しております。ぜひご利用下さい。

### 1. 数値計算

開始ポイントから終了ポイントまでの値幅による損益の絶対値を計算します。

チャートのツールバーにある計算機マークをクリックします。描画マークが表示されますので開始ポイントから終了ポイントまでドラッグして描画してください。



## 2. PIP 換算

指定した通貨の指定したロット数に対する合計 PIP 数を計算します。

通貨ペア:	口座番号:	
USD/JPY	399628	
ロット数:	取引単位:	売買数量:
1	100000	100000
レート:	PIP数値(JPY)	
118.35	1000.00	
詳細設定		
損益:	PIPS:	
0.00		

## 3. ヒット通知

指定したプライスに市場が達した際に、通知を送る設定です。

### 1. 通知先の設定

メニューの「ファイル(F)」→「設定」→「条件」を選び条件設定画面を表示してください。ユーザ設定タブにあります「E-メール:」欄および「携帯番号」欄に通知先を記入してください。

注: Eメール及び携帯電話はヒット通知のお知らせのみに使用されます。携帯電話は国コード81(日本の場合81-90-9999-9999 (090の頭の0を除く))を付記してください。	
パスワードの変更	
上書き保存	キャンセル


**\*\*携帯メール:受信設定について\*\***

アドレス指定受信設定をされている場合は「alarms@gftforex.com」を許可して頂きますようお願いいたします。

**\*\*「SMS で通知」について\*\***

Softbank 社の携帯のみ SMS での通知が可能です。

## 2. アラームの設定

をクリックしてください。マウス表示が「！」に変わりますのでチャート上の通知希望のレートレベル周辺をクリックしてください。(完全に希望するレートでなくても、後に修正できますのでだいたいの場所で結構です)

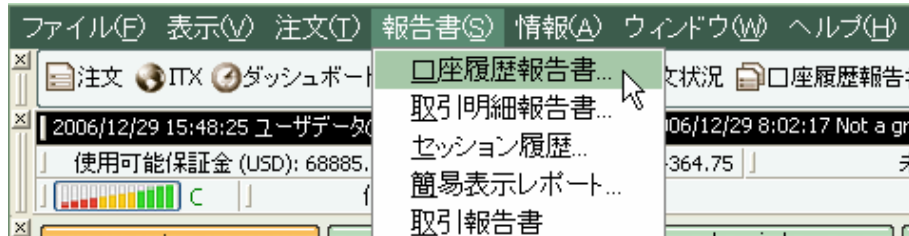


ヒット通知設定画面が表示されますので①と②を設定し OK を押してください。

- ① 希望レート以上・以下を選択
- ② 必要であればレートを修正
- ③ “E-メールで通知” “SMS で通知”にチェックマークをつける

## 報告書

お客様の取引情報を出力する報告書は 5 種類あります。



### 口座履歴報告書

お客様の取引口座への入出金、調整、損益が表示されます。

### 取引明細報告書

お取引の状況(売買)やロール処理などお取引に関連する内容が表示されます。

### セッション履歴

お客様が DealBook360 にログイン・ログアウトした日時が表示されます。

### 簡易表示レポート

通貨ペア別の取引状況、ポジション状況、通貨別の損益一覧など「取引明細報告書」より簡素化した内容が表示されます。

### 取引報告書

売買に使用したレート、手数料、決済数量、スワップポイント、損益など取引に特化した情報を表示します。

## 1. 口座履歴報告書

**口座履歴要請**

条件を入力してください。:

口座番号

**開始期日**

本日  
 日から

**終了時期**

現在  
 日まで

**口座番号:** 口座履歴を表示したい口座番号を選択してください。一つのログインIDに対して複数口座をお持ちの場合(リンクID)は表示対象の口座を選択してください。

**開始期日:** 履歴表示開始日付をカレンダーから選択してください。

**終了時期:** 履歴表示終了日付をカレンダーから選択してください。

**\*\*注意\*\*** 日付は GMT です

**口座履歴**

日付(GMT)/時刻(GMT)	受付番号	取引番号	売/買	金額	履歴内容	損益	保証金残高
2006/12/28 20:00:00					残高		JPY +21,362,926.39
2006/12/29 8:23:45					残高		JPY +21,362,926.39

**口座残高と保証金状況**

受入保証金:		必要保証金:		評価損益:	
	受入保証金	未受渡金			
CAD	+0.00	-470.00	JPY +109,263.66		JPY -38,281.00
JPY	+21,362,926.39	+36,100.00			
NOK	+0.00	+0.00			
SEK	+0.00	+0.00			
USD	+0.00	+0.00			
差額, JPY:	+21,362,926.39	-12,056.20			
			使用可能保証金:		未受渡金:
			JPY +21,203,325.53		JPY -12,056.20
					実質保証金:
					JPY +21,312,589.20

**通貨換算レート:**

	レート, JPY
Australian Dollar, AUD	93.77
Canadian Dollar, CAD	102.46
Swiss Franc, CHF	97.38
Czech Koruna, CZK	5.68388
Danish Krone, DKK	20.9797
Euro, EUR	156.41
Pound Sterling, GBP	233.36

更新 開く 名前を付けて保存... 印刷 閉じる 準備完了

<口座履歴>

項目名	説明
日付(GMT)/時刻(GMT)	処理/取引を行なった日時・時刻
受付番号	システム管理番号
注文番号	注文時に付与された番号
売/買	ポジションの方向
金額	金額
説明	金額に表示された内容
損益	処理で発生した損益
保証金残高	損益を反映した保証金残高

## 2. 取引明細報告書

取引明細報告書

条件を入力してください。:

口座番号

**開始期日**

本日

日から

**終了時期**

現在

日まで

**口座番号:** 取引明細を表示したい口座番号を選択してください。一つのログインIDに対して複数口座をお持ちの場合(リンクID)は表示対象の口座を選択してください。

**開始期日:** 明細表示開始日付をカレンダーから選択してください。

**終了時期:** 明細表示終了日付をカレンダーから選択してください。

**\*\*注意\*\*** 日付は GMT です

本日の取引状況

日付(GMT)/時刻(GMT)	種別	買/売	取引数量	受渡日	通貨ペア	対価額	レート	取引番号	損益, JPY
2006/12/29 0:41:53	RCL	買	+100,000.00	2007/01/01 20:00:00	AUD/CAD	-91,620.00	0.9162	82606166	-60,451.40
2006/12/29 0:41:53	ROP	売	-100,000.00	2007/01/02 20:00:00	AUD/CAD	+91,570.00	0.9157	82606168	
2006/12/29 0:41:53	RCL	売	-100,000.00	2007/01/01 20:00:00	HKD/JPY	+1,530,200.00	15.302	82606170	+2,440.00
2006/12/29 0:41:53	ROP	買	+100,000.00	2007/01/02 20:00:00	HKD/JPY	-1,531,200.00	15.312	82606172	

受渡予定状況

日付(GMT)/時刻(GMT)	種別	買/売	取引数量	受渡日	通貨ペア	対価額	レート	取引番号	損益, JPY
2006/12/27 5:34:36	MKT	売	-100,000	2006/12/29 20:00:00	AUD/CAD	91,200	0.912	82463672	
2006/12/28 1:38:21	ROP	売	-100,000	2007/01/01 20:00:00	AUD/CAD	91,030	0.9103	82527400	
2006/12/28 1:38:21	RCL	買	100,000	2006/12/29 20:00:00	AUD/CAD	-91,080	0.9108	82527398	+12,295.20
2006/12/29 0:41:53	ROP	売	-100,000	2007/01/02 20:00:00	AUD/CAD	91,570	0.9157	82606168	
2006/12/29 0:41:53	RCL	買	100,000	2007/01/01 20:00:00	AUD/CAD	-91,620	0.9162	82606166	-60,451.40
差額			-100,000						-48,156.20
2006/12/27 23:53:27	MKT	買	100,000	2007/01/01 20:00:00	HKD/JPY	-1,527,760	15.2776	82484842	
2006/12/29 0:41:53	RCL	売	-100,000	2007/01/01 20:00:00	HKD/JPY	1,530,200	15.302	82606170	+2,440.00
2006/12/29 0:41:53	ROP	買	100,000	2007/01/02 20:00:00	HKD/JPY	-1,531,200	15.312	82606172	
差額			100,000						+2,440.00
2006/12/27 1:20:15	MKT	売	-100,000	2006/12/29 20:00:00	USD/JPY	11,902,000	119.02	82454130	
2006/12/27 1:21:33	MKT	売	-100,000	2006/12/29 20:00:00	USD/JPY	11,903,000	119.03	82454234	
2006/12/28 1:38:21	RCL	買	200,000	2006/12/29 20:00:00	USD/JPY	-23,750,000	118.75	82527394	+55,000.00
2006/12/28 1:38:21	ROP	売	-200,000	2007/01/01 20:00:00	USD/JPY	23,739,660	118.6963	82527396	
2006/12/28 8:56:57	MKT	買	100,000	2007/01/01 20:00:00	USD/JPY	-11,882,000	118.82	82545748	-12,170.00
2006/12/28 9:03:31	LMT	買	100,000	2007/01/01 20:00:00	USD/JPY	11,879,000	118.79	82545756	9,170.00

<本日の取引状況、受渡予定状況>

項目名	説明
日付(GMT)/時刻(GMT)	処理/取引を行なった日時・時刻
種別	処理/注文の種類 RCL=Roll Close、ROP=Roll Open、CNV=コンバージョン、CLS=ロスカット LMT=指値、STP=逆指値、MKT=成行、DDL=ダイレクト(成行)、RAQ=リクオート
買/売	ポジションの方向
取引数量	ロット数
受渡日	受渡日
通貨ペア	対象通貨ペア
対価額	ロット数 x レート
レート	換算に使用したレート
注文番号	注文時に付与された番号
損益、ベース通貨	ベース通貨に換算した損益

通貨ペア	買/売	売買数量	レート	対価額	必要保証金, JPY	受渡日	損益, JPY
AUD/CAD	売	-100,000	0.9157	91,570	93,966.066	2007/01/02 20:00:00	-35,861.00
HKD/JPY	買	100,000	15.312	-1,531,200	15,297.6	2007/01/02 20:00:00	-2,570.00

口座残高と保証金状況			
受入保証金:		必要保証金:	評価損益:
CAD	+0.00	JPY +109,263.66	JPY -38,431.00
JPY	+21,362,926.39		
NOK	+0.00	使用可能保証金:	未受渡金:
SEK	+0.00	JPY +21,203,175.53	JPY -12,056.20
USD	+0.00		
差額, JPY:	+21,362,926.39		実質保証金:
	-12,056.20		JPY +21,312,439.20

通貨換算レート:		期間合計:	
	レート, JPY	合計入金額	
Australian Dollar, AUD	93.77	0	
Canadian Dollar, CAD	102.46	0	
Swiss Franc, CHF	97.38	損益	+0.00
Czech Koruna, CZK	5.68388	その他費用	+0.00
Danish Krone, DKK	20.9797		
Euro, EUR	156.41		

更新

閉く

名前を付けて保存

印刷

閉じる

準備完了

### 3. セッション履歴報告書

**口座番号:**取引明細を表示したい口座番号を選択してください。一つのログインIDに対して複数口座をお持ちの場合(リンクID)は表示対象の口座を選択してください。

**開始期日:**明細表示開始日付をカレンダーから選択してください。

**終了時期:**明細表示終了日付をカレンダーから選択してください。

**\*\*注意\*\*** 日付は GMT です

セッションID	ログイン時刻	ログアウト時刻	IPアドレス
13442192	2006/12/29 1:32:16	2006/12/29 1:33:05	210.131.215.95
13447966	2006/12/29 8:22:23	still online	210.131.215.95

項目名	説明
セッション ID	
ログイン時刻	ログインした時間(GMT)
ログアウト時刻	ログアウトした時間(GMT)
IP アドレス	ログインした PC の IP アドレス (携帯電話の場合は N/A と表示されます)

#### 4. 簡易表示レポート

**口座番号:** 簡易表示レポートを表示したい口座番号を選択してください。一つのログイン ID に対して複数口座をお持ちの場合(リンク ID)は表示対象の口座を選択してください。

**開始期日:** レポート表示開始日付をカレンダーから選択してください。

**終了時期:** レポート表示終了日付をカレンダーから選択してください。

本日の取引状況

日付(GMT)/時刻(GMT)	通貨ペア	種別	買/売	取引数量	レート	対価額	受渡日	取引番号	損益, JPY	
2006/12/29 0:41:53	AUD/CAD	RCL	買	+100,000.00	0.9162	-91,620.00	2007/01/01 20:00:00	82606166	-60,451.40	
2006/12/29 0:41:53	AUD/CAD	ROP	売	-100,000.00	0.9157	+91,570.00	2007/01/02 20:00:00	82606168		
差額									AUD 93.77 CAD 102.46	-60,451.40
2006/12/29 0:41:53	HKD/JPY	RCL	売	-100,000.00	15.302	+1,530,200.00	2007/01/01 20:00:00	82606170	+2,440.00	
2006/12/29 0:41:53	HKD/JPY	ROP	買	+100,000.00	15.312	-1,531,200.00	2007/01/02 20:00:00	82606172		
差額									HKD 15.29011 JPY 1	+2,440.00

ポジション状況

通貨ペア	買/売	売買数量	レート	対価額	必要保証金, JPY	受渡日	損益, JPY
AUD/CAD	売	-100,000	0.9157	91,570	93,966.066	2007/01/02 20:00:00	-35,861
HKD/JPY	買	100,000	15.312	-1,531,200	15,297.6	2007/01/02 20:00:00	-2,820

通貨別損益状況

債権	損益, JPY
AUD/CAD	-96,312.4
HKD/JPY	-380

間違いを見つけられましたら至急ご契約された会社までご連絡下さい。速やかにご報告いただかない場合は修正権利を放棄したとみなされますのでご注意下さい。

更新 開く 名前を付けて保存 印刷 閉じる 準備完了

項目名	説明
日付(GMT)/時刻(GMT)	処理/取引を行なった日時・時刻
通貨ペア	対象通貨ペア
種別	処理/注文の種類 RCL=Roll Close、ROP=Roll Open、CNV=コンバージョン、CLS=ロスカット LMT=指値、STP=逆指値、MKT=成行、DDL=ダイレクト(成行)、RAQ

	=リクオート
買/売	ポジションの方向
取引数量	ロット数
レート	換算に使用したレート
対価額	ロット数 x レート
受渡日	受渡日
取引番号	注文時に付与された番号
損益、ベース通貨	ベース通貨に換算した損益



決済数量	決済したロット数
総保有数量	ポジションとして残っているロット数
スワップポイント	授受されたスワップポイント
損益	